

2017

# WorldTrack Elektronisk Kørebog

## QUICKGUIDE V.2 (NOV 2017)

WORLDTRACK | Ejby industrivej 2, 2600 Glostrup

**World** Track

## Indhold

Indledning.....	2
PC Version.....	2
Login .....	2
Setup .....	5
Køretøjer.....	5
SKAT kørselssatser.....	5
Opret ny bruger .....	6
Ændre rettigheder for bruger.....	6
60 dages reglen.....	7
Egenskaber for køretøj .....	8
Ændre kodeord.....	8
Kørebøger.....	9
Mobil Version.....	10
Login.....	10
Kørsel.....	10
Parkering .....	11
Tankning .....	11
Statistik.....	12
Noter .....	13

## Indledning

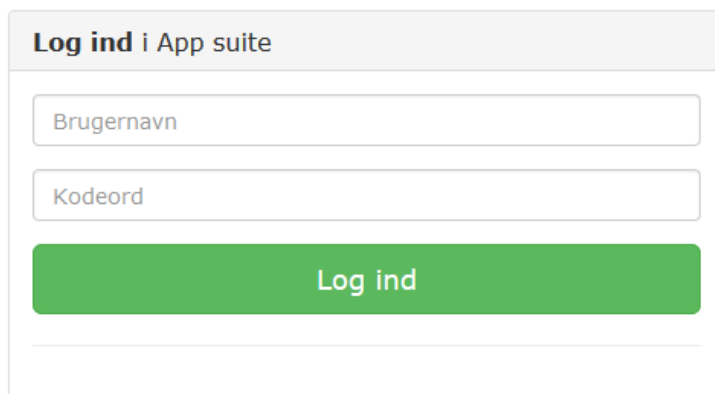
Worldtrack Elektroniske kørebog er en integreret applikation for WT tracking platform, med muligheder og features der opfylder krav og lovgivning, for kørsel mellem Firma og Privat.

Applikationen kræver en registrering i WT platformen, før brug.

## PC Version

### Login

Start med at logge ind i WorldTrack elektronisk kørebog via [www.driverbook.dk](http://www.driverbook.dk). Indtast brugernavn og adgangskode.



The screenshot shows a login form titled "Log ind i App suite". It contains two input fields: "Brugernavn" (Username) and "Kodeord" (Password). Below the fields is a green button labeled "Log ind".

Ved korrekt login fremkommer nedenstående skærbillede. Øverst på siden, finder du knapper til Setup, kørebøger, Parkeringer, Tankninger, Statistik og Log ud.

I øverste del, vælges **Køretøj** og et **Dato Fra-Til**. Efter valg af interval, vises de kørte ruter, som er registreret. Man kan også ændre kørslerne mellem Privat/Firma og tilføje formål. Klik på **Formål** for at skrive formål.

## Worldtrack kørebog

Log ud af: brianclemens

Setup

Kørebøger

Parkeringer

Tankninger

Statistik

Køretøj

Fra dato

Til dato

Type

Periodens (km): 393.13

BRIANC

2017-06-01

2017-06-16

Erhverv

60 dages regel: 0 dage

Godkend

Gem kladde

	Start	Slut	Varighed	Start lokation	Slut lokation	Kilometertal	Status	Formål	
1	01.06.2017 08:59:25	01.06.2017 09:09:54	0:10:29	Peter Bangs Vej 10-14, Frederiksberg 2000, Hovedstaden, Danmark	Fortvej 29, Rødovre 2610, Hovedstaden, Denmark	5.71 km	Erhverv		Note
2	01.06.2017 09:15:14	01.06.2017 09:21:51	0:06:37	Fortvej, Rødovre 2610, Hovedstaden, Danmark	Ejby Industrivej 6-22, Glostrup 2600, Hovedstaden, Danmark	3.61 km	Erhverv		Note
3	01.06.2017 10:24:50	01.06.2017 10:32:06	0:07:16	Ejby Industrivej 6-22, Glostrup 2600, Hovedstaden, Danmark	Lyskær 3-15, Herlev 2730, Hovedstaden, Denmark	3.82 km	Erhverv		Note
4	01.06.2017 10:47:04	01.06.2017 10:53:16	0:06:12	Lyskær 3-15, Herlev 2730, Hovedstaden, Denmark	Ejby Industrivej 6-22, Glostrup 2600, Hovedstaden, Danmark	3.63 km	Erhverv		Note

Bemærk! Et stop registreres når bilen har ikke haft tænding i mere end 5 min. (Dette kan indstilles i WT platformen).

I feltet **"Type"** kan du filtrere kørte ruter mellem privat/firma, dernæst tryk på **"Godkend"** knappen for at få vist filtrerede kørsler.

E-kørebogen giver dig mulighed for at eksportere dine data til PDF og CSV formater, men det kræver at du først indtaster et gyldigt CPR-nummer. Vi gemmer ikke oplysninger om CPR-nummer i vores database.

PDF er et meget brugervenligt format, som gør det let at maile og udskrive til regnskab.

CSV er et ukompliceret komma- eller tegnsepareret filformat. Det bruges ofte til regneark som f.eks. Microsoft Excel eller regnskabs programmer.

## KØREBOG - FEBRUAR

[← Tilbage](#)

Navn: Morten Andersen

Adresse: Ejby Industrivej 2, 2600 Glostrup

CPR nr: 2502871111

Registrerings nr: BRIAN2

Periodens (km): 504.2

Kilometer stand: 7444

Anvendte sats: 3.53

Godtgørelse: 1,779.83 kr

[Download PDF](#)[Download CSV](#)

Start	Slut	Varighed	Start lokation	Slut lokation	Kilometertal	Formål	Status
01.02.2017 08:43:10	01.02.2017 09:11:57	0:28:47	Hovedstaden, Frederiksberg 1819, Denmark	CamperWorld: Ejby Industrivej 6-22, Glostrup 2600, Hovedstaden, Denmark	10.58 km		Erhverv
01.02.2017 12:36:04	01.02.2017 12:50:37	0:14:33	CamperWorld: Ejby Industrivej 6-22, Glostrup 2600, Hovedstaden, Denmark	Kornmarksvej 21-25, Hovedstaden, Brøndby 2605, Denmark	7.94 km		Erhverv
01.02.2017 13:05:25	01.02.2017 13:37:54	0:32:29	Kornmarksvej 21-25, Hovedstaden, Brøndby 2605, Denmark	EL:CON: Ejby Industrivej 6-22, Glostrup 2600, Hovedstaden, Denmark	25 km		Erhverv
01.02.2017 15:25:37	01.02.2017 16:01:52	0:36:15	EL:CON: Ejby Industrivej 6-22, Glostrup 2600, Hovedstaden, Denmark	Værmedamsvej 7-11, Hovedstaden, København 1620, Denmark	12.21 km		Erhverv
02.02.2017 08:35:14	02.02.2017 08:48:35	0:13:21	Værmedamsvej 7-11, Hovedstaden, København 1620, Denmark	Ålekistevej 83, Hovedstaden, København 2720, Denmark	4.96 km		Erhverv
02.02.2017 09:31:47	02.02.2017 09:43:51	0:12:04	Ålekistevej 83, Hovedstaden, København 2720, Denmark	CamperWorld: Ejby Industrivej 6-22, Glostrup 2600, Hovedstaden, Denmark	6.11 km		Erhverv
02.02.2017 15:12:35	02.02.2017 15:37:09	0:24:34	CamperWorld: Ejby Industrivej 6-22, Glostrup 2600, Hovedstaden, Denmark	Slesvigsgade 12-14, Hovedstaden, København 1762, Denmark	12.31 km		Erhverv
02.02.2017 15:43:29	02.02.2017 15:58:24	0:14:55	Slesvigsgade 12-14, Hovedstaden, København 1762, Denmark	Kastanievej 7-11, Hovedstaden, Frederiksberg 1876, Denmark	2.69 km		Erhverv
02.02.2017 17:19:33	02.02.2017 17:23:17	0:03:44	Kastanievej 7-11, Hovedstaden, Frederiksberg 1876, Denmark	Værmedamsvej 3-17, Hovedstaden, Frederiksberg 1819, Denmark	0.86 km		Erhverv
03.02.2017 08:28:20	03.02.2017 08:45:27	0:17:07	Gammel Kongevej 87-95, Hovedstaden, Frederiksberg 1850, Denmark	Rodovrevej, Hovedstaden, Rodovre 2610, Denmark	7.54 km		Erhverv
03.02.2017 08:50:47	03.02.2017 08:57:49	0:07:02	Rodovrevej, Hovedstaden, Rodovre 2610, Denmark	CamperWorld: Ejby Industrivej 6-22, Glostrup 2600, Hovedstaden, Denmark	3.10 km		Erhverv
03.02.2017 17:04:25	03.02.2017 17:15:02	0:10:37	CamperWorld: Ejby Industrivej 6-22, Glostrup 2600, Hovedstaden, Denmark	Herlev Hovedgade 17, Hovedstaden, Herlev 2730, Denmark	5.00 km		Erhverv

## Setup

### Køretøjer

Tryk på knappen ”**Køretøjer**” for at oprette nyt køretøj og tilknytte den til en enhed i din konto.

## Setup

[Hjem](#)[Køretøjer](#)**Sats < 20000 km**

3.53

**Sats > 20000 km**

1.93

[For mere information læs her](#)[Opret bruger](#)

## Opret køretøj

[Hjem](#)[Setup](#)**Registrerings nr:****Enhed**

gt06e test2

**Opret**

### SKAT kørselssatser

Her kan du se SKAT satser på kørebogen. Se nærmere på SKATs hjemmeside om dette.

**Sats < 20000 km**

3.53

**Sats > 20000 km**

1.93

[For mere information læs her](#)

## Opret ny bruger

Udfyld felter i siden og tryk ”**Opret**”.  
Vær opmærksom på at man ikke kan ændre  
Brugernavn når brugeren er oprettet.

## Opret bruger

[Hjem](#) [Setup](#)

Brugernavn

Navn

E-mail adresse

Kodeord

Gentag kodeord

BRIAN1 ▾

**Opret**

## Ændre rettigheder for bruger

- 1- Tryk på ”Ret” på den bruger du vil ændre.

## Setup

[Hjem](#)

[Køretøjer](#)

Sats < 20000 km

3.53

Sats > 20000 km

1.93

[For mere information læs her](#)

[Opret bruger](#)

Navn	Brugertype	Registrerings nr	
Morten Andersen	superadmin	BRIAN2	<b>Ret</b> Slet
Brian Clemens	editor	BRIAN2	Ret Slet

2- Udfyld eller ændre brugers oplysninger i den boks, der kommer op.

- Man kan tilknytte et køretøj til en bruger – på samme måde kan du vælge en brugertype.
- I kilometerstand feltet indtaster du hvad din kilometertæller i bilen står på lige nu.
- I startdato feltet vælger du dags dato

\* Påkrævede felter

Bruger informationer

<b>Brugernavn:</b> <input type="text" value="bc"/>	<b>Telefon nr.:</b> <input type="text" value="56565656"/>	<input type="button" value="Gem ændringer"/>
<b>Navn:*</b> <input type="text" value="Brian Clemens"/>	<b>Sekundær email:</b> <input type="text"/>	
<b>Adresse:*</b> <input type="text" value="Ejby Industrivej 2"/>	<b>Brugertype:*</b> <input type="text" value="Editor"/>	← Tilknyt et køretøj
<b>Hjemme adresse (60 dages regel):</b> <input type="text" value="Brian Hjem: Gammel Kong"/> <input type="button" value="Ret"/>	<b>Køretøj:*</b> <input type="text" value="BRIAN2"/>	← Vælg en brugertype
<b>Post nr.:</b> <input type="text" value="2600"/>	<b>Chauffør (fra tracking system):</b> <input type="text"/>	
<b>By:*</b> <input type="text" value="Glostrup"/>	<b>Kilometer stand (ved valgt start dato):*</b> <input type="text" value="111000"/>	← Indtast kilometerstand
<b>Arbejds adresse (60 dages regel):</b> <input type="text" value="WorldTrack A/S: Ejby Indus"/> <input type="button" value="Ret"/>	<b>Start dato (ved indtastning af km stand):*</b> <input type="text" value="2016-09-06"/>	← Vælg startdato
<b>Kørsels registrering (privat/erhverv):*</b> <input checked="" type="radio"/> App (Software) <input type="radio"/> Knap i køretøj (Hardware)		

▶ Adgang til køretøjer (parkering)

▶ Adgang til moduler

▶ Egenskaber for køretøj

▶ Ændre kodeord

## 60 dages reglen

WorldTrack Elektronisk Kørebog kan håndtere 60 dages reglen. Man kan få skattefri kørselsgodtgørelse for 60 dages kørsel mellem sit hjem og en arbejdsplads inden for en forudgående periode på 12 måneder. Hjemme og arbejdsadresse eller geografisk område skal indtastes her.



## Egenskaber for køretøj

Klik på ”Egenskaber for køretøj” for at åbne skærmbilledet som vist. Her vælges type af køretøj samt oplysninger om det bl.a. dæk type, stel nr., bilmodel osv.

Klik på knappen ”Gem ændringer” for at gemme.

▼ Egenskaber for køretøj

<b>Køretøj:</b> <input type="text" value="Bil"/>	<b>Dæk type:</b> <input type="text"/>	<input type="button" value="Gem ændringer"/>
<b>Stel nr.:</b> <input type="text" value="75"/>	<b>Km pr. liter:</b> <input type="text"/>	
<b>Fabrikat:</b> <input type="text" value="Audi"/>	<b>Forsikrings selskab:</b> <input type="text"/>	
<b>Model:</b> <input type="text" value="C6"/>	<b>Service næste km:</b> <input type="text" value="566"/>	
<b>Årgang:</b> <input type="text" value="2013"/>	<b>Service sidste dato:</b> <input type="text" value="2016-11-09"/>	
<b>Dæk status:</b> <input type="text" value="Sommer"/>	<b>Service interval:</b> <input type="text" value="4"/>	
	<b>Aktuel kilometer stand:</b> <input type="text" value="7887"/>	

## Ændre kodeord

Tryk "Ændre kodeord". Indtast dit nye password.  
Næste gang du logger på er dit password ændret

▼ Ændre kodeord

**Password\***

  
**Gentag password\***

## Kørebøger

Her kan du se alle genereret rapporter med detaljeret info om oprettelse dato, periode og type. Tryk på knappen ”**Download PDF**” for at genudskrive kørebog.

### Kørebøger

[Hjem](#)

Navn	Oprettet	Periode	Type	Kilometer	
Aram Hedayati	12-12-2016	December	Firma	23.29 km	<a href="#">Download PDF</a>
Aram Hedayati	06-12-2016	December	Andet	25 km	<a href="#">Download PDF</a>
Aram Hedayati	08-12-2016	December	Privat	221.23 km	<a href="#">Download PDF</a>
Aram Hedayati	02-12-2016	November	Privat	748.37 km	<a href="#">Download PDF</a>
Aram Hedayati	06-12-2016	August	Privat	6238.73 km	<a href="#">Download PDF</a>

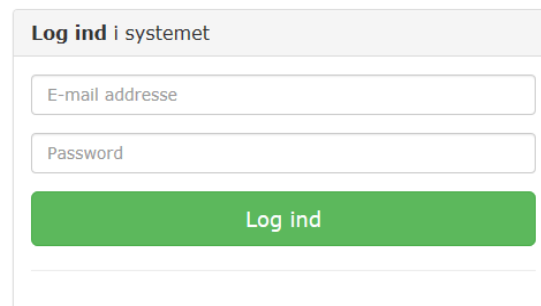
## Mobil Version

### Login

Du kan logge ind i Kørebog app'en via <http://driverbook.dk/apptour> på din mobil.

Det er også muligt at hente WT Drivingbook i App Store eller Google Play.

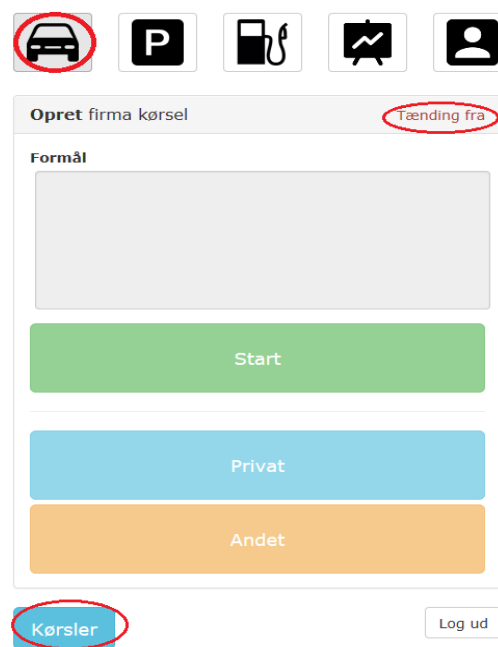
Indtast dit brugernavn og kodeord for at komme ind i systemet.



### Kørsel

Klik på ikonet ”**Bil**” og opret firma kørsel. Når **Tænding** er **til** og ikonet er grønt (rødt hvis tænding er slukket) bliver boksen aktiv og du kan vælge om kørslen er Firma eller Privat og angiv kørselsformål.

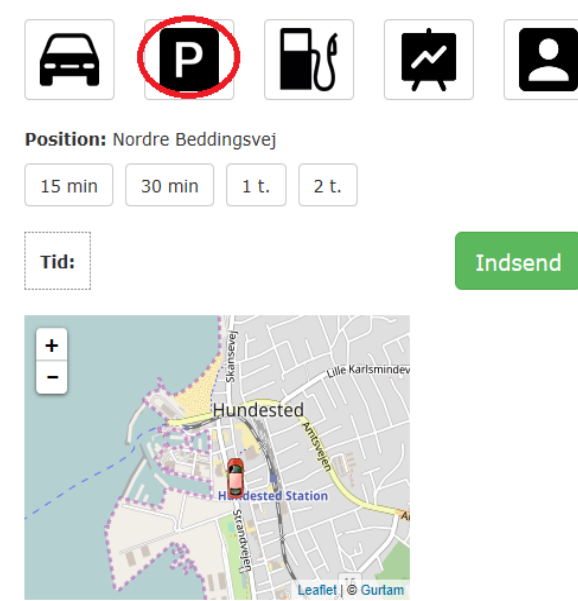
Tryk på “Kørsler” nede i venstre hjørne for at se oversigt over dine seneste døgns kørsler. Den fulde oversigt, samt redigering og print funktion findes kun på PC version: <http://driverbook.dk/>.



## Parkering

Valg parkeringstid og tryk på knappen ”**Indsend**”.

En påmindelse sendes til din e-mailadresse 15 min. før udløb af parkering, så du kan nå hen til bilen eller om nødvendigt forlænge parkeringen.



Position: Nordre Beddingsvej

15 min 30 min 1 t. 2 t.

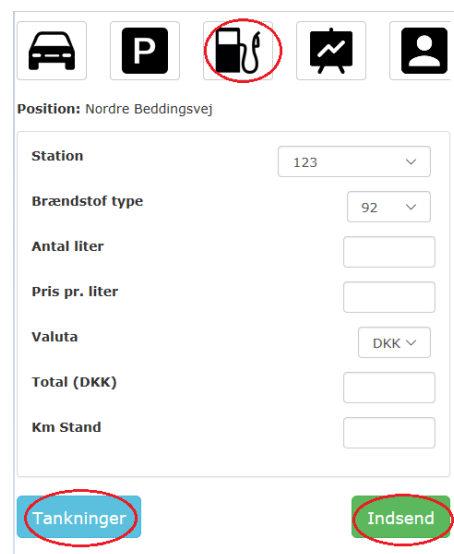
Tid:

Indsend

## Tankning

Udfyld felter i boksen og tryk ”**Indsend**” for at Tankning blive registreret. Vær opmærksom på at alle felter skal udfyldes.

Via knappen ”**Tankninger**” nede i venstre hjørne kan du se den sidste tankning- mulighed for at slette den eller sende den som en vedhæftet fil til din e-mail.



Position: Nordre Beddingsvej

Station 123

Brændstof type 92

Antal liter

Pris pr. liter

Valuta DKK

Total (DKK)

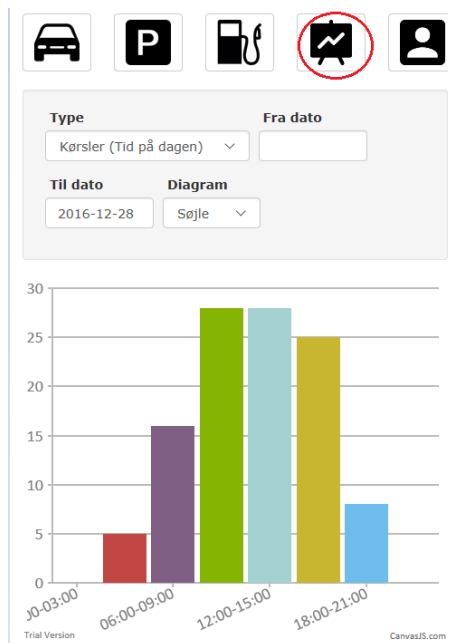
Km Stand

Tankninger Indsend

## Statistik

Dette ikon giver dig mulighed for at danne søjle, lagkage og linje diagrammer. Antallet af kørte kilometer eller kørte Kørsler for et bestemt datointerval kan vises på diagrammer.

Vælg diagram type og dato interval for at afgrænse rapporten. Hold musen over diagrammet hvorefter en pop-up med informationer vises, bl.a. tidsinterval og antal kørsler/kilometer.



## Noter