

2018

WorldTrack Elektronisk Kørebog

QUICKGUIDE (AUGUST 2018)

WORLDTRACK | Ejby industrivej 2, 2600 Glostrup

World Track

Indhold

Indledning.....	2
PC Version	2
Login	2
Kladder.....	5
Setup	6
Køretøjer.....	6
SKAT kørselssatser.....	6
Opret ny bruger	7
Ændre rettigheder for bruger.....	7
Splitleasing tilstand.....	8
60 dages reglen.....	9
Egenskaber for køretøj.....	9
Ændre kodeord.....	10
Kørebøger.....	10
Mobil Version	11
Login.....	11
Kørsel.....	11
Parkering	12
Tankning	12
Statistik.....	13
Noter	14

Indledning

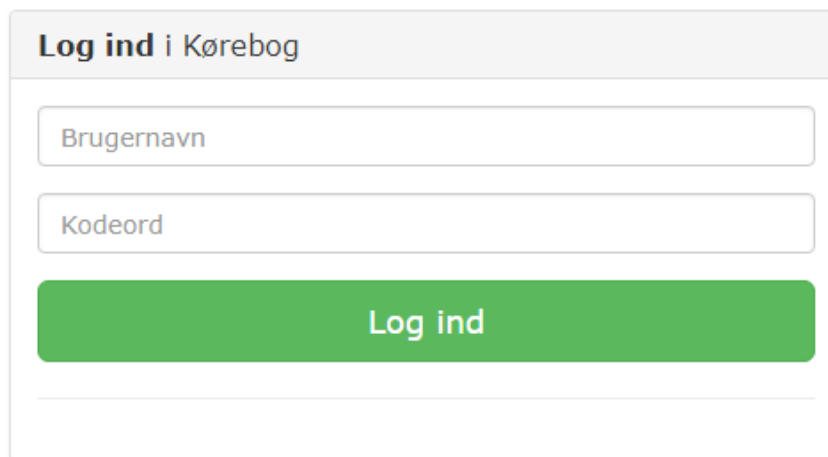
Worldtrack Elektroniske kørebog er en integreret applikation for WT tracking platform, med muligheder og features der opfylder krav og lovgivning, for kørsel mellem Firma og Privat.

Applikationen kræver en registrering i WT platformen, før brug.

PC Version

Login

Start med at logge ind i WorldTrack elektronisk kørebog via **www.driverbook.dk**. Indtast brugernavn og adgangskode.



The screenshot shows a login form titled "Log ind i Kørebog". It contains two input fields: "Brugernavn" (Username) and "Kodeord" (Password). Below the fields is a green button labeled "Log ind".

Ved korrekt login fremkommer nedenstående skærbillede. Øverst på siden, finder du knapper til Setup, Kørebøger, Kladder, Statistik og Log ud.

I øverste del, vælges **Køretøj** og et **Dato Fra-Til**. Efter valg af interval, vises de kørte ruter, som er registreret. Man kan også ændre kørslerne mellem Privat/Erhverv og tilføje formål. Klik på **Formål** for at skrive formål.

World Track Kørebog

Hjem
Setup
Kørebøger
Kladder
Statistik
Log ud

Køretøj

BRIANC ▾

Fra dato

2018-08-01

Til dato

2018-08-10

Periodens (km): 268.91

60 dages regel: 0 dage

Godkend

Gem som kladde

	Start	Slut	Varighed	Start lokation	Slut lokation	Kilometertal	Indledende	Endeligt	Status	Formål
1	01.08.2018 10:27:21	01.08.2018 10:40:45	0:13:24	Ellebjergrvej, København 2450, Hovedstaden, Denmark	Tårnvej 207- 229, Rødovre 2610, Hovedstaden, Denmark	8.27 km	0.00 km	8.27 km	Erhverv ▾	Note
2	01.08.2018 11:51:07	01.08.2018 11:59:02	0:07:55	Tårnvej 207-229, Rødovre 2610, Hovedstaden, Denmark	Ejby Industrivej, 2, Ejby 2600, Hovedstaden, Denmark	3.54 km	8.31 km	11.85 km	Erhverv ▾	Note
3	01.08.2018 12:25:37	01.08.2018 12:38:22	0:12:45	Ejby Industrivej 6-22, Glostrup 2600, Hovedstaden, Denmark	Kildebrøndevej, 56, 2670, Sjælland, Denmark	18.99 km	11.91 km	30.89 km	Erhverv ▾	Note
4	01.08.2018 13:30:11	01.08.2018 14:24:41	0:54:30	Kildebrøndevej, 56, 2670, Sjælland, Denmark	Kildebrøndevej, 56, 2670, Sjælland, Denmark	47.84 km	30.92 km	78.76 km	Erhverv ▾	Note
5	01.08.2018 15:56:09	01.08.2018 16:13:52	0:17:43	Kildebrøndevej, 56, 2670, Sjælland, Denmark	Alliancevej, 39, København 2450, Hovedstaden, Denmark	21.41 km	79.01 km	100.43 km	Erhverv ▾	Note
6	02.08.2018 10:13:25	02.08.2018 10:38:35	0:25:10	Gammel Kongevej, 91B, Frederiksberg 1850, Hovedstaden, Denmark	Kildebrøndevej, 56, 2670, Sjælland, Denmark	24.86 km	103.34 km	128.20 km	Erhverv ▾	Note

Bemærk! Et stop registreres når bilen ikke haft tænding i mere end 5 min. (Dette kan indstilles i WT platformen).

E-kørebogen giver dig mulighed for at eksportere dine data til PDF og CSV formater, men det kræver at du først indtaster et gyldigt CPR-nummer. Vi gemmer ikke oplysninger om CPR-nummer i vores database.

PDF er et meget brugervenligt format, som gør det let at maile og udskrive til regnskab.

CSV er et ukompliceret komma-eller tegnseparatoreret filformat. Det bruges ofte til regneark som f.eks. Microsoft Excel eller regnskabs programmer.

[← Tilbage](#)

KØREBOG - MAJ

Brugernavn: Brian Clemens

Adresse: Ejby Industrivej 2, 2600 Glostrup

CPR nr:

Registrerings nr: BRIANC

Kilometer stand: 278570

Periodens (km): 243.22

Erhvervs (km) 228.53

Anvendte sats: 3.53

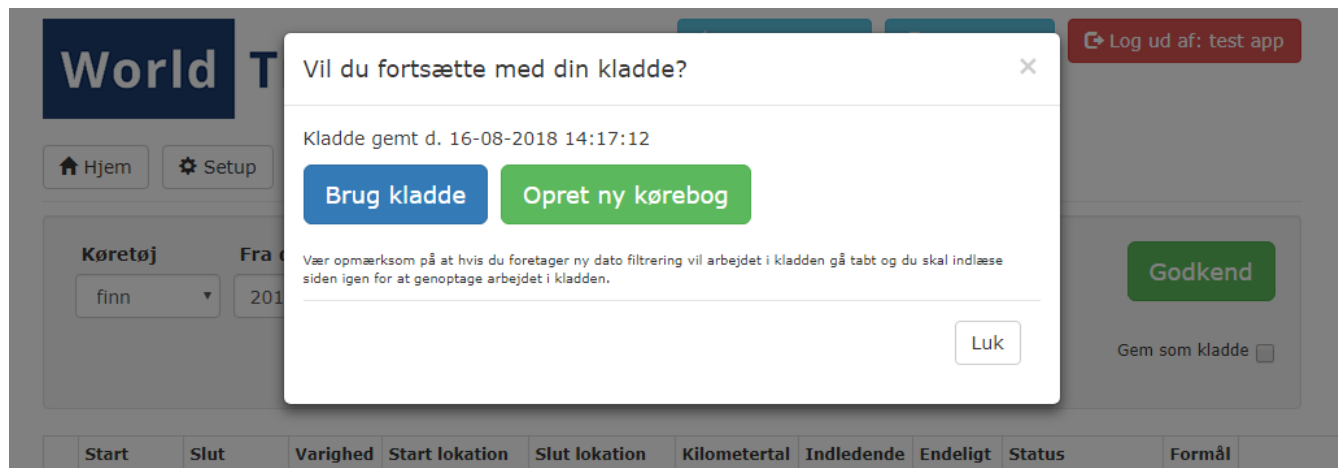
Godtgørelse: 806.71 kr

[Download PDF](#)
[Download CSV](#)

	Start	Slut	Varighed	Start lokation	Slut lokation	Kilometertal	Indledende	Endeligt	Formål	Status
1	01.05.2018 06:53:20	01.05.2018 07:03:23	0:10:03	Peter Bangs Vej, 236, København 2500, Hovedstaden, Danmark	WorldTrack: Ejby Industrivej 6-22, Hovedstaden, Glostrup 2600, Denmark	6.02 km	0.00 km	6.02 km		Privat
2	01.05.2018 07:13:28	01.05.2018 07:50:56	0:37:28	WorldTrack: Ejby Industrivej 6-22, Hovedstaden, Glostrup 2600, Denmark	euro 6 område: Nørre Allé, Hovedstaden, København 2100, Denmark	26 km	6.06 km	32 km		Erhverv
3	01.05.2018 08:12:24	01.05.2018 08:42:41	0:30:17	euro 6 område: Nørre Allé, Hovedstaden, København 2100, Denmark	WorldTrack: Ejby Industrivej 6-22, Hovedstaden, Glostrup 2600, Denmark	13.15 km	32 km	45 km		Erhverv
4	01.05.2018 13:18:50	01.05.2018 13:26:50	0:08:00	Frederikssundmotorvejen, Albertslund 2620, Hovedstaden, Denmark	Helgeshøj Alle, 9, Høje Taastrup 2630, Hovedstaden, Denmark	10.01 km	47 km	57 km		Erhverv
5	01.05.2018 13:44:29	01.05.2018 13:54:04	0:09:35	Helgeshøj Alle, Høje- Taastrup 2630, Hovedstaden, Denmark	Farverland, Albertslund 2600, Hovedstaden, Denmark	8.67 km	57 km	66 km		Privat
6	01.05.2018 14:00:23	01.05.2018 14:06:46	0:06:23	Farverland, Albertslund 2600, Hovedstaden, Denmark	WorldTrack: Ejby Industrivej 6-22, Hovedstaden, Glostrup 2600, Denmark	3.54 km	66 km	70 km		Erhverv
7	01.05.2018 17:39:52	01.05.2018 17:48:06	0:08:14	WorldTrack: Ejby Industrivej 6-22, Hovedstaden, Glostrup 2600, Denmark	Stadionvej, 3, Glostrup 2600, Hovedstaden, Denmark	4.45 km	70 km	74 km		Erhverv

Kladder

Der er mulighed for at gemme en Kørebog som en kladde. Herved kan man løbende redigere og tilføje noter til kørsler. Har man tidligere gemt en kladde vil der komme en popup og spørge om man vil arbejde videre på kladde eller oprette en ny kørebog.



Det er muligt at finde alle tidligere gemte kladder under fanen 'Kladder' i topmenu. På denne side kan man vælge kladde og redigere i den efterfølgende.

Kladder

[Hjem](#)

Navn	Oprettet	Periode	Kilometertal	
Brian Clemens	16-08-2018 14:26:05	August	454.82 km	Ret

Setup

Køretøjer

Tryk på knappen ”**Køretøjer**” for at oprette nyt køretøj og tilknytte den til en enhed i din konto.

Setup

Hjem

Køretøjer

Sats < 20000 km

3.53

Sats > 20000 km

1.93

[For mere information læs her](#)

Opret bruger

Opret køretøj

Hjem

Setup

Registrerings nr:

Enhed

gt06e test2

Opret

SKAT kørselssatser

Her kan du se SKAT satser på kørebogen. Se nærmere på SKATs hjemmeside om dette.

<http://www.skat.dk/skat.aspx?oid=2254413&lang=da>

Sats < 20000 km

3.53

Sats > 20000 km

1.93

[For mere information læs her](#)

Opret ny bruger

Udfyld felter i siden og tryk ”**Opret**”.
Vær opmærksom på at man ikke kan ændre
Brugernavn når brugeren er oprettet.

Opret bruger

[Hjem](#) [Setup](#)

Brugernavn

Navn

E-mail adresse

Kodeord

Gentag kodeord

BRIAN1 ▾

Opret

Ændre rettigheder for bruger

- 1- Tryk på ”Ret” på den bruger du vil ændre.

Setup

[Hjem](#)

[Køretøjer](#)

Sats < 20000 km

3.53

Sats > 20000 km

1.93

[For mere information læs her](#)

[Opret bruger](#)

Navn	Brugertype	Registrerings nr	
Morten Andersen	superadmin	BRIAN2	Ret Slet
Brian Clemens	editor	BRIAN2	Ret Slet

2- Udfyld eller ændre brugers oplysninger i den boks, der kommer op.

- Man kan tilknytte et køretøj til en bruger – på samme måde kan du vælge en brugertype.
- I kilometerstand feltet indtaster du hvad din kilometertæller i bilen står på lige nu.
- I startdato feltet vælger du dags dato

▼ Bruger informationer

Brugernavn: brianclemens	Sekundær email: 	Gem ændringer
Navn:* Brian Clemens	Brugertype:* Admin ▼	
Adresse:* Ejby Industrivej 2	Køretøj:* BRIANC ▼	
Hjemme adresse (60 dages regel): <input type="text"/> Ret	Chauffør (fra tracking system): <input type="text"/>	
Post nr:* 2600	Kilometer stand:* 260189 ⓘ	
By:* Glostrup	Start dato (ved indtastning af km stand):* 2017-05-03 ⓘ	
Arbejds adresse (60 dages regel): <input type="text"/> Ret	Kørsels registrering (privat/erhverv):* <input checked="" type="radio"/> App (Software) <input type="radio"/> Knap i køretøj (Hardware)	
Telefon nr:* 51591818	Kørebogtype* <input type="radio"/> Godtgørelse SKAT <input checked="" type="radio"/> Spltleasing	

▶ Adgang til køretøjer (parkering)

▶ Egenskaber for køretøj

▶ Ændre sprog

▶ Ændre kodeord

Spltleasing tilstand

Under bruger informationer er det ligeledes muligt at skifte kørebog type til Spltleasing tilstand. Hermed opdeles Privat og Erhvervs km automatisk og ved udskrift kan man vise både Erhverv og Privat eller en af dem.

60 dages reglen

WorldTrack Elektronisk Kørebog kan håndtere 60 dages reglen. Man kan få skattefri kørselsgodtgørelse for 60 dages kørsel mellem sit hjem og en arbejdsplads inden for en forudgående periode på 12 måneder. Hjemme og arbejdsadresse eller geografisk område skal indtastes her.

Egenskaber for køretøj

Klik på ”Egenskaber for køretøj” for at åbne skærbilledet som vist. Her vælges type af køretøj samt oplysninger om det bl.a. dæk type, stel nr., bilmodel osv.

Klik på knappen ”Gem ændringer” for at gemme.

▼ Egenskaber for køretøj

Køretøj: <input type="text" value="Bil"/>	Dæk type: <input type="text"/>	<input type="button" value="Gem ændringer"/>
Stel nr.: <input type="text" value="75"/>	Km pr. liter: <input type="text"/>	
Fabrikat: <input type="text" value="Audi"/>	Forsikrings selskab: <input type="text"/>	
Model: <input type="text" value="C6"/>	Service næste km: <input type="text" value="566"/>	
Årgang: <input type="text" value="2013"/>	Service sidste dato: <input type="text" value="2016-11-09"/>	
Dæk status: <input type="text" value="Sommer"/>	Service interval: <input type="text" value="4"/>	
	Aktuel kilometer stand: <input type="text" value="7887"/>	

Ændre kodeord

Tryk " Ændre kodeord". Indtast dit nye password.
Næste gang du logger på er dit password ændret

▼ Ændre kodeord

Password*

Gentag password*

Opdater

Kørebøger

Her kan du se alle genererede rapporter med detaljeret info om oprettelses dato, periode og type. Tryk på knappen "**Download PDF**" for at genudskrive kørebog.

Kørebøger

[Hjem](#)

Navn	Oprettet	Periode	Type	Kilometer	
Aram Hedayati	12-12-2016	December	Firma	23.29 km	Download PDF
Aram Hedayati	06-12-2016	December	Andet	25 km	Download PDF
Aram Hedayati	08-12-2016	December	Privat	221.23 km	Download PDF
Aram Hedayati	02-12-2016	November	Privat	748.37 km	Download PDF
Aram Hedayati	06-12-2016	August	Privat	6238.73 km	Download PDF

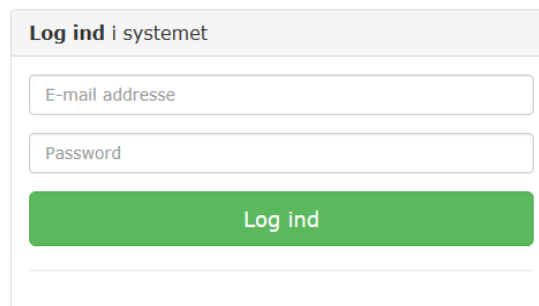
Mobil Version

Login

Du kan logge ind i Kørebog app'en via <http://driverbook.dk/apptour> på din mobil.

Det er også muligt at hente WT Drivingbook i App Store eller Google Play.

Indtast dit brugernavn og kodeord for at komme ind i systemet.

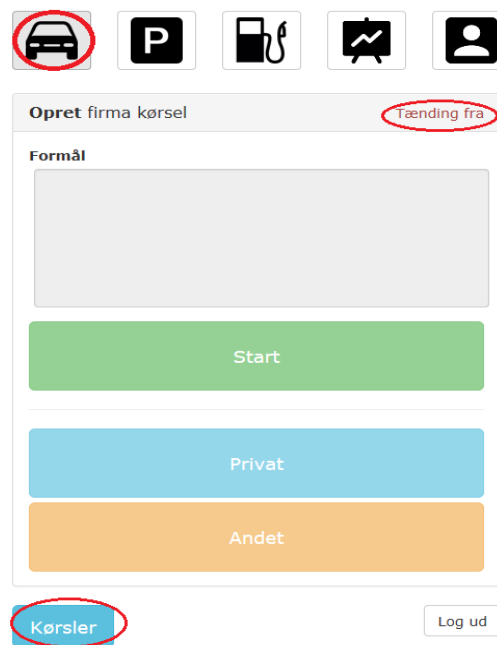


The screenshot shows a login form with the title "Log ind i systemet". It contains two input fields: "E-mail adresse" and "Password". Below the fields is a green button labeled "Log ind".

Kørsel

Klik på ikonet "**Bil**" og opret firma kørsel. Når **Tænding** er **til** og ikonet er grønt (rødt hvis tænding er slukket) bliver boksen aktiv og du kan vælge om kørslen er Firma eller Privat og angiv kørselsformål.

Tryk på "Kørsler" nede i venstre hjørne for at se oversigt over dine seneste døgn kørsler. Den fulde oversigt, samt redigering og print funktion findes kun på PC version: <http://driverbook.dk/>.

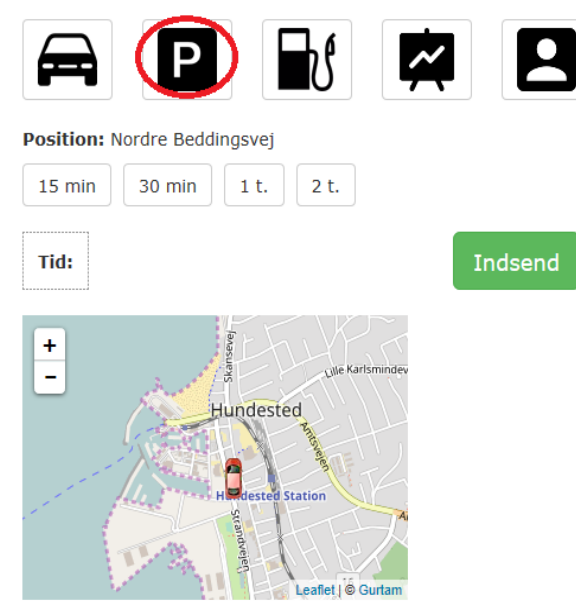


The screenshot shows the "Opret firma kørsel" form. At the top, there are five icons: a car (circled in red), a 'P' parking sign, a fuel pump, a graph, and a person. The form has a title "Opret firma kørsel" and a "Tænding fra" status indicator (circled in red). Below the title is a "Formål" input field. There are three buttons: "Start" (green), "Privat" (blue), and "Andet" (orange). At the bottom left, there is a "Kørsler" button (circled in red) and at the bottom right, a "Log ud" button.

Parkering

Valg parkeringstid og tryk på knappen ”**Indsend**”.

En påmindelse sendes til din e-mailadresse 15 min. før udløb af parkering, så du kan nå hen til bilen eller om nødvendigt forlænge parkeringen.



Position: Nordre Beddingsvej

15 min 30 min 1 t. 2 t.

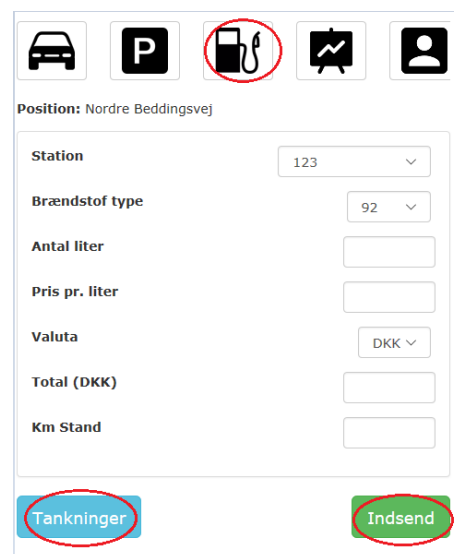
Tid:

Indsend

Tankning

Udfyld felter i boksen og tryk ”**Indsend**” for at Tankning blive registreret. Vær opmærksom på at alle felter skal udfyldes.

Via knappen ”**Tankninger**” nede i venstre hjørne kan du se den sidste tankning- mulighed for at slette den eller sende den som en vedhæftet fil til din e-mail.



Position: Nordre Beddingsvej

Station 123

Brændstof type 92

Antal liter

Pris pr. liter

Valuta DKK

Total (DKK)

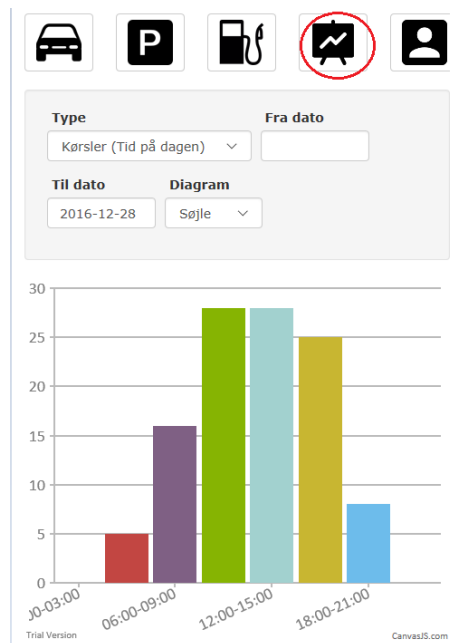
Km Stand

Tankninger Indsend

Statistik

Dette ikon giver dig mulighed for at danne søjle, lagkage og linje diagrammer. Antallet af kørte kilometer eller kørte Kørsler for et bestemt datointerval kan vises på diagrammer.

Vælg diagram type og dato interval for at afgrænse rapporten. Hold musen over diagrammet hvorefter en pop-up med informationer vises, bl.a. tidsinterval og antal kørsler/kilometer.



Noter