

Chatterbox

Chatterbox er en applikation, som gør det muligt for en operatør at kommunikere med chauffører eller sende forskellige kommandoer til enheder. Beskeder kan blive leveret via internet (TCP, UDP-forbindelse) eller som SMS.

Listen

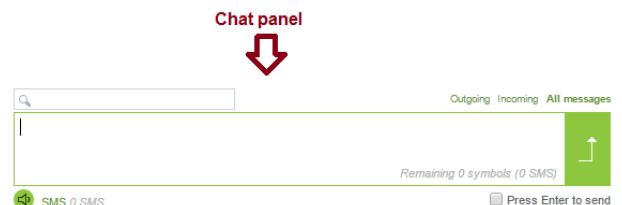
Det venstre panel repræsenterer en liste over tilgængelige enheder og chauffører. Her kan du vælge et "mål" for din besked. Et statusikon er placeret til højre for hvert objekt / chaufførnavn. Grøn ikon betyder, at forbindelsen er tilgængelig. Desuden, når forbindelsen er OK, er emnet på listen mere levende.

Filteret, der ligger øverst i listen, kan bruges til at forenkle søgningen, hvis listen over emner er for stor.

Chat

Meddelelsespanelet er den centrale del af appen. Et navn og et telefonnummer på en valgt chauffør / enhed vises øverst på dette panel. Hvis der vises to tal, skal du ved at klikke med venstre museknap vælge den ene til at arbejde med.

Indtast teksten for meddelelsen i feltet nedenfor. I venstre nederste hjørne angives 'Chat' eller 'SMS' som metode til afsendelse af meddelelser. For at sende en besked skal du klikke på den grønne knap eller trykke på ENTER på tastaturet, hvis det tilsvarende flueben er angivet i nederste højre hjørne af panelet.

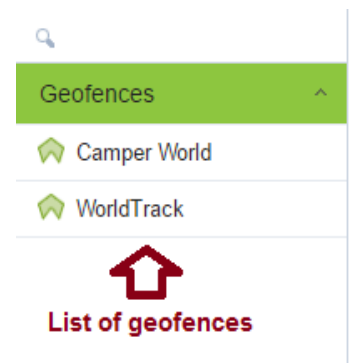
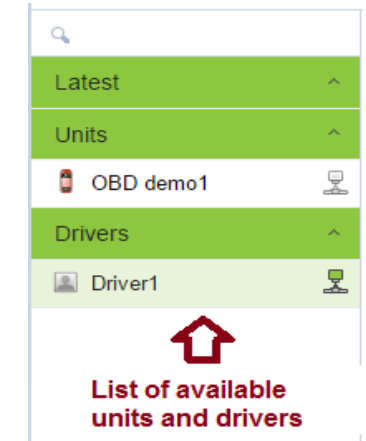


Lydsignalet informerer dig om den indgående besked. For at tænde / slukke det er det nødvendigt at klikke på den højttalerformede knap i venstre nederste hjørne af meddelelsespanelet.

Afsende adresse

Applikationen giver dig mulighed for at sende ikke kun tekstbeskeder, men også destinationer, der findes i søgefeltet eller foruddefineret. Denne operation kan udføres i højre panel.

Listen over geofences samt addressesøgefeltet vises i højre panel. Indtast det nødvendige destinationspunkt i søgelinjen eller vælg en geofence fra listen. Et eksempel på et valgt destinationspunkt er tilgængeligt på kortet nederst. Hvis det er nødvendigt, kan du manuelt rette et destinationspunkt ved at trække en markør til det rigtige sted. Dobbeltklik på markøren for at sende et destinationssted.



Besked historik

Meddelelshistorikken kan ses i applikationen. Når en chauffør / enhed er valgt, vises nutidens meddelelser (hvis der er nogen) i centralpanelet. De øvrige intervaller er også tilgængelige: 'I går', 'Uge', 'Måned', 'Fra begyndelsen'.

Når intervallet er valgt, vises alle meddelelser for den angivne periode i centralpanelet.

Beskeder kan blive slettet. For at gøre det skal du klikke på beskeden og derefter på det røde kors ved siden af det. Meddelelser slettet fra historien slettes fuldstændigt fra databasen.

Den viste beskedhistorik kan eksporteres til XML-formatfil. For at gøre det skal du klikke på den tilsvarende knap under telefonnummeret.

